

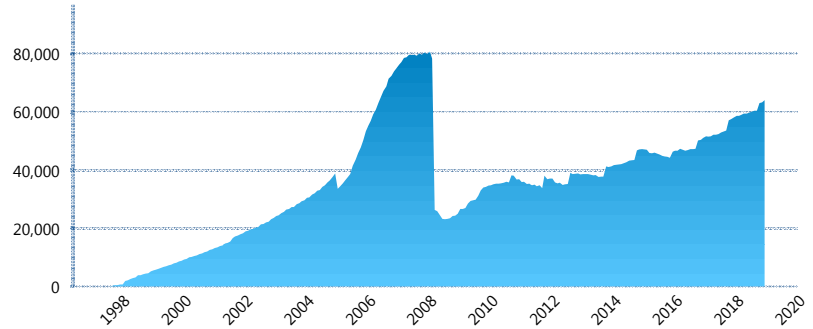
I. INFORMACIÓN FINANCIERA

I) Detalles del Fondo

Detalles del Fondo	
Razón Social	Inbursa Siefore, S.A. de C.V.
Inicio de Operaciones	30/01/1998
Tipo de Fondo	Básica
Clave Bolsa	INBURSI
Activos Administrados *	64,030
ISIN	MXP43076AC54
Comisión Anual	0.95%
Administrador	Afore Inbursa, S.A. de C.V.
Director General	Lic. José Ignacio Jiménez Santos
Presidente del Consejo	Sandra Sosa Nasta

Activos Administrados *

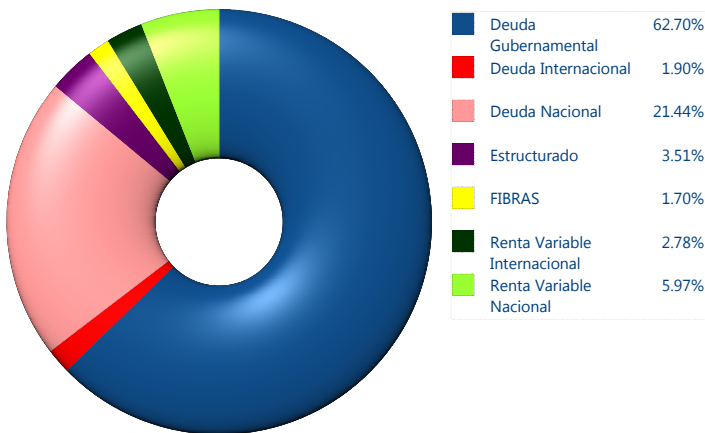
\$64,030



*Cifras en millones de pesos

Contiene el efecto de fusiones, cortes transversales y transferencias por edad. Para mayor información consultar: <http://www.consar.gob.mx/gobmx/Aplicativo/Factsheets/EC/ECSAR.pdf>

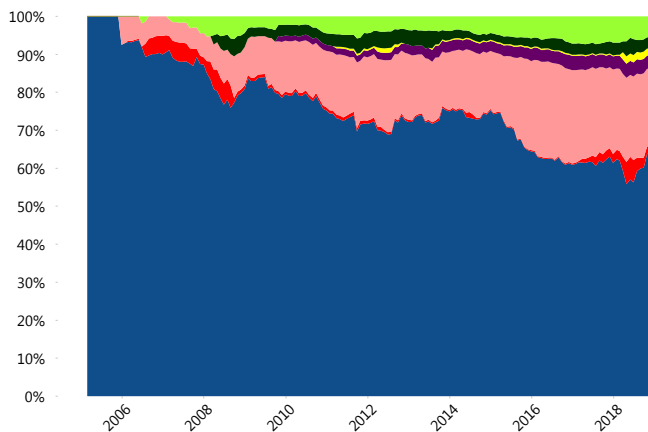
II) Inversiones



Tipo de Instrumento		Inbursa (SB2)	Sistema Básicas 2**
Renta Variable Nacional	Renta Variable Nacional	5.97%	5.40%
	Total	5.97%	5.40%
Renta Variable Internacional	Renta Variable Internacional	2.78%	11.89%
	Total	2.78%	11.89%
Mercancías	Mercancías	0.00%	0.29%
	Total	0.00%	0.29%
FIBRAS	FIBRAS	1.70%	2.78%
	Total	1.70%	2.78%
Estructurado	Estructurados	3.51%	6.01%
	Total	3.51%	6.01%
Deuda Nacional	Aerolíneas	0.00%	0.00%
	Alimentos	0.00%	0.82%
	Automotriz	0.00%	0.15%
	Banca de Desarrollo	0.00%	1.53%
	Bancario	0.70%	1.18%
	Bebidas	0.00%	0.63%
	Cemento	0.00%	0.04%
	Centros Comerciales	0.00%	0.06%
	Consumo	0.00%	0.28%
	Deuda CP	0.00%	0.00%
	Empresas Productivas del Estado	5.18%	2.91%
	Estados	0.40%	0.44%
	Europeos	3.78%	3.13%
	Grupos Industriales	1.08%	0.59%
	Infraestructura	6.06%	3.89%
Inmobiliario	0.00%	0.05%	
Otros	0.00%	0.98%	
Papel	0.00%	0.10%	
Serv. Financieros	0.00%	0.45%	
Siderúrgica	0.00%	0.00%	
Telecom	2.11%	1.26%	
Transporte	0.00%	0.54%	
Vivienda	2.13%	1.53%	
Total	21.44%	20.58%	
Deuda Internacional	Deuda Internacional	1.90%	1.02%
	Total	1.90%	1.02%
Deuda Gubernamental	BONDESD	0.09%	1.02%
	BONOS	0.39%	12.10%
	BPA182	0.00%	0.43%
	BPAS	0.00%	0.05%
	CBIC	0.00%	3.81%
	CETES	35.55%	5.07%
	REPORTO	3.62%	1.86%
	UDIBONO	23.06%	26.99%
	UMS	0.00%	0.70%
	Total	62.70%	52.03%
Total	100.00%	100.00%	

**Considera las inversiones de todo el grupo de SIEFORES Básicas 2
Cifras al cierre de diciembre de 2018

Evolución de Inversiones



III) Desempeño

Rendimiento Bolsa

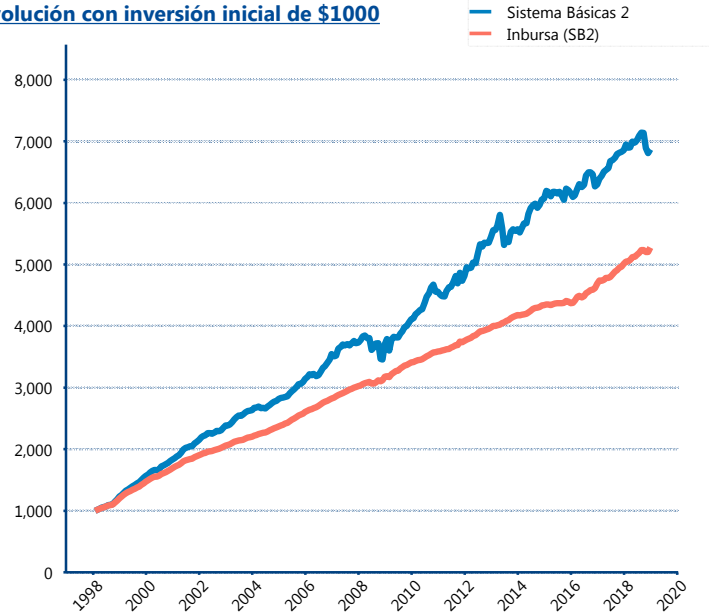
Tipo	Inbursa (SB2)	Sistema Básicas 2
1 año	5.18%	0.26%
2 años	5.93%	4.28%
3 años	6.45%	3.80%
5 años	4.72%	4.23%
Histórico	8.52%	9.84%

Indicador de Rendimiento Neto

Siefore	IRN %
Profuturo (SB2)	6.32%
Coppel (SB2)	5.97%
Principal (SB2)	4.98%
Azteca (SB2)	4.94%
SURA (SB2)	4.90%
Citibanamex (SB2)	4.85%
Inbursa (SB2)	4.74%
PensionISSSTE (SB2)	4.56%
XXI-Banorte (SB2)	4.37%
Invercap (SB2)	4.11%

Promedio Ponderado	4.97 %
Promedio Simple	4.97 %

Evolución con inversión inicial de \$1000



Construido con el precio de la Siefore registrado en la Bolsa Mexicana de Valores

IV) Medidas de sensibilidad y riesgos

Evolución del Plazo Promedio Ponderado

